



**Defensa**



**FONDETEC**<sup>®</sup>  
DEFENSA INTEGRAL GRATUITA

# Boletín Semanal

*CED 2024 - 26*

*27 de junio de 2024*

# DATOS ESTADÍSTICOS

ACTIVOS



**SOLICITUDES**

**5.622**



**USUARIOS**

**4.607**

PP.L.: 61



**PROCESOS**

**3.519**



**3.158**

**68,5%**

EJÉRCITO  
NACIONAL



**1.376**

**29,9%**

POLICÍA  
NACIONAL



**61**

**1,3%**

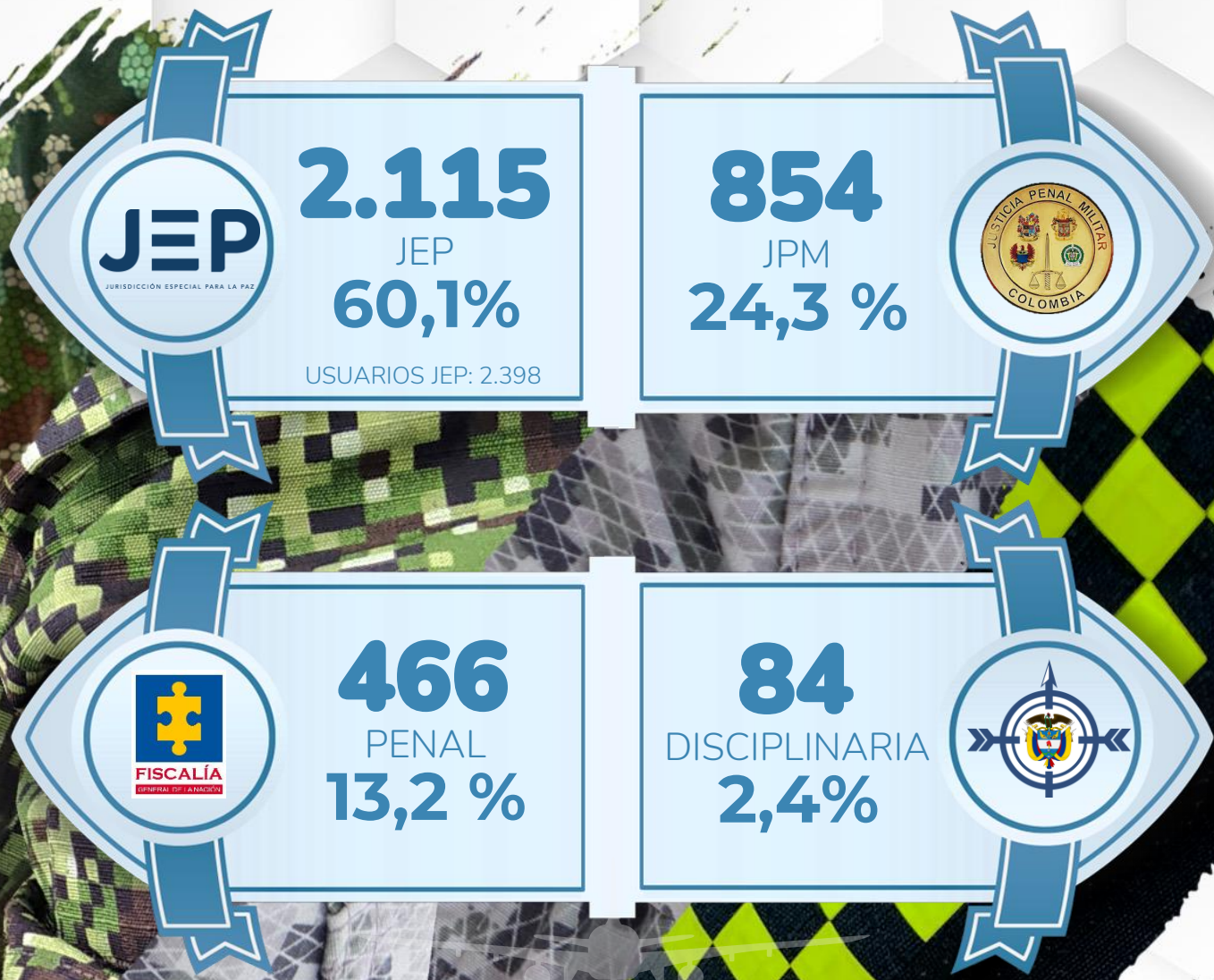
ARMADA  
NACIONAL



**12**

**0,3%**

FUERZA  
AÉREA  
COLOMBIANA




# CARGAS DEFENSORIALES

POR REGIÓN

REGIÓN

	DEFENSORES	SOLICITUDES	USUARIOS	PROCESOS
I	2	251	218	157
II	3	503	425	305
III	7	774	649	464
IV	8	844	731	576
V	24	2.685	2.073	1.732
VI	4	565	511	285
<b>TOTAL</b>	<b>48</b>	<b>5.622</b>	<b>4.607</b>	<b>3.519</b>



- I Barranquilla, Santa Marta.
- II Bolívar, Sucre, Córdoba, Cesar.
- III Norte de Santander, Santander, Arauca.
- IV Antioquia, Chocó, Caldas, Risaralda, Quindío.
- V Bogotá D.C., Meta, Cundinamarca, Tolima Huila, Caquetá, Amazonas, Vaupés, Boyacá, Casanare, Guaviare, Vichada, Guainía.
- VI Valle del Cauca, Cauca, Nariño, Putumayo.




DEFENSORES



SOLICITUDES



USUARIOS



PROCESOS



**Defensa**